

غرفة التجارة والصناعة والزراعة
في زحلة والبقاع

التقرير السنوي لمجلس الإدارة

العام 2024

الجمعية العمومية

آذار 2025

هيئة مكتب مجلس الإدارة
غرفة تجارة وصناعة وزراعة زحلة والبقاع

السادة :

الرئيس
امين المال

منير التيني
محمد بكري

أعضاء مجلس الإدارة

السادة :

انطوان صليبيا
فؤاد صدقة
طوني طعمة
ابراهيم الترشيحي

مشهور ابو حمدان
كميل حبيقة
سعيد اللقيس
منيب الشوباصي

السيد يوسف جحا

المدير العام

لجان مجلس ادارة غرفة تجارة وصناعة ووزارة زحلة ومحافظة البقاع

اللجنة الزراعية

رئيس : كميل حبيقة
مقرر : ابراهيم الترشيحي
عضو : طوني طعمة

لجنة المال والادارة والشؤون الاجتماعية

رئيس : مشهور ابو حمدان
مقرر : فؤاد صدقة
عضو : سعيد اللقيس

اللجنة الاقتصادية

رئيس : طوني طعمة
مقرر : انطوان صليبا
عضو : ابراهيم الترشيحي

لجنة الاعلام والسياحة والبيئة

رئيس : سعيد اللقيس
مقرر : منيب الشوباصي
عضو : انطوان صليبا
عضو : مشهور ابو حمدان

اللجنة الصناعية

رئيس : انطوان صليبا
مقرر : كميل حبيقة

لجنة العلاقات العامة والمشاركين

رئيس : فؤاد صدقة
مقرر : منيب الشوباصي
عضو : طوني طعمة

لجنة التخطيط والانماء

رئيس : منيب الشوباصي
مقرر : فؤاد صدقة
عضو : سعيد اللقيس
عضو : كميل حبيقة

المقدمة

بالرغم من المصاعب والأزمات التي تواجه لبنان وتستسخ نفسها بحيث أدخلته في أزمة إقتصادية ومالية صنت كإحدى أسوء الأزمات في تاريخه وتتطلب سنوات من بذل الجهود الصادقة والدؤوبة لتخطيها ، لا يزال القسم الأكبر من اللبنانيين متمسك بأرضه منتظراً بأمل أن تتجلي هذه الغيمة السوداء عن سماءه.

وهنا لا بد من الملاحظة بأن ما يبقي شعلة الأمل هذه ، هي جهود أفراد وشركات ومؤسسات خاصة ، وبعض إدارات الدولة التي تعمل وفقاً للإمكانات المتاحة للمحافظة على ما تبقى أو إستنباط ما يمكن أن يدفع نحو تغيير الواقع المزري نحو الأفضل.

من هذه المؤسسات غرفة تجارة وصناعة وزراعة زحلة والبقاع ذات النفع العام التي تنشط في تفعيل الخدمات التي تقدمها للمنتسبين بشكل خاص وللمجتمع بشكل عام .

في عملها وضعت الغرفة أولويات تمحورت حول تعزيز الوضع الإداري لتقديم أفضل الخدمات المترافقة مع إعتماد التكنولوجيا والإطلاع على كل ما هو جديد في عالم يتغير بسرعة وبت يعتمد على الذكاء الإصطناعي في إنجاز القرارات وفي كل خطوة يقوم بها ، كل ذلك يترافق مع برامج وإجتماعات مع الوزارات المعنية والهيئات والتجمعات داخل لبنان وخارجه بقصد الإنفتاح على الآخر لتبادل الخبرات ومعالجة المشاكل التي تعيق تنمية وتطوير العلاقات الإقتصادية خاصة من ناحية تصدير المنتجات البقاعية ، ومحاولة فتح أسواق جديدة لهذه المنتجات، إلا أنه بالرغم من الجهود المبذولة للخروج من هذه الأزمة ، فإن إحصاءات الغرفة الاجمالية للعام ٢٠٢٤ سجلت تراجعاً يقدر بحوالي ١٨ مليون دولار عن العام ٢٠٢٣ ونسبته ١٠,٢٧ في المئة.

إلا أنه من اللافت أن الصادرات الصناعية سجلت تحسناً مقداره حوالي ١٧ مليون دولار ونسبته ٢٠,٤٤ في المئة عن العام ٢٠٢٣ ، وفي المقابل تراجع الصادرات الزراعية حوالي ٣٠ مليون دولار ونسبتها حوالي ٣٦ في المئة عن العام ٢٠٢٣ ، إضافة إلى تراجع أرقام إعادة التصدير ٥١,٤٢ في المئة .

وقد شهد العام ٢٠٢٤ خسارة الغرفة لأحد أركانها الرئيس المرحوم الأستاذ أنطوان خاطر وكان لرحيله الأثر الحزيب لكل من عرفه خاصة أنه عمل لعقود على تحسين جودة العمل وخدمة المنتسبين والإقتصاد البقاعي بشكل خاص واللبناني بشكل عام ، وآلت الرئاسة من بعده الى نائب الرئيس الأستاذ منير التيني وفقا للقانون.

وفيما يتعلق بالإداء الإداري الداخلي فقد تميزت دوائر الغرفة بالعمل الإحترافي الذي لاقى إستحسان وتشجيع رئيس وأعضاء مجلس الإدارة والمنتسبين وكل من كان على إتصال مباشر بهذه الدوائر

وفي الختام نرفق التقرير المفصل عن أعمال ونشاطات الغرفة للعام ٢٠٢٤ على أمل أن يكون العام ٢٠٢٥ عام التقدم والنجاح في ظل عهد جديد وحكومة نتوسم فيهما التعاون لإعادة لبنان على طريق الإستقرار والإزدهار .

التقرير السنوي الاداري

لغرفة التجارة والصناعة والزراعة في زحلة والبقاع

٢٠٢٤

لبنان بلد يستحق الحياة . انه كبير بشعبه فرغم الصعاب الجمة والمعانات التي لا يستطيع شعب تحملها اكان على الصعيد السياسي والامني او الاقتصادي تخطى الشعب اللبناني ما واجهه بكل مسؤولية وجدارة وكان جبارا في مواجهة الظروف والاحداث. املنا ان يكون عام ٢٠٢٥ عام النهضة والخروج من نفق الازمات المتتالية باتجاه التقدم والازدهار .

اذا استعرضنا أنشطة الغرفة خلال العام ٢٠٢٤ نرى ان خدمة المنتسبين كانت الاولوية من خلال انجاز المعاملات وتطوير العمل لخدمة اسرع رافقها تدريبات وارشاد وتنفيذ المشاريع الهادفة وواكبتها اجتماعات مع الوزارات والهيئات والتجمعات في الداخل والخارج لمعالجة العوائق وتسيير الامور وتحسين الواقع وتطوير القدرات .

واستنادا لإحصاءات الغرفة خلال العام ٢٠٢٤ فإن وضع الصادرات البقاعية الاجمالية المصادق على منشئها لدى غرفة التجارة والصناعة والزراعة في زحلة والبقاع لعام ٢٠٢٤ قد بلغ مبلغ وقدره ١٥٦ مليون و٣١١ الف دولار اميركي مقابل ١٧٤ مليون و٢١٧ الف دولار اميركي عام ٢٠٢٣ بتراجع مقداره ١٧ مليون و٩٠٦ الف دولار اميركي ونسبته ١٠,٢٧%.

الصادرات الصناعية :

سجلت الصادرات الصناعية عام 2024 بما قيمته 98 مليون و421 الف دولار اميركي ونسبتها ٤٦,٩٠% من مجمل الصادرات مقابل 81 مليون و714 الف دولار اميركي عام 2023 بتحسن مقداره ١٦ مليون و٧٠٧ الف دولار اميركي ونسبته ٢٠,٤٤% ان اغلبية المؤسسات الصناعية عملت خلال العام الماضي على تصدير منتجاتها لتكون متواجدة في الخارج خوفا من الوضع وعدم استطاعتها التصدير وبالتالي فقدان حصتها من السوق الخارجي .

تصدرت هذا العام صادرات الكورن فلكس والشيبس ومنتجات الافران في المركز الاول (١) في الصادرات الصناعية البقاعية لهذا العام وحلت صادرات الكونسروة والمخللات والشرايات في المركز الثاني (٢)

الصادرات الزراعية :

ولقد سجلت الصادرات الزراعية عام ٢٠٢٤ ما قيمته ٥٣ مليون و٥٦٤ الف دولار اميركي ونسبتها ٣٤,٢٦% مقابل ٨٣ مليون و٤٥٣ الف دولار اميركي اي بتراجع مقداره ٢٩ مليون و٨٨٩ الف دولار اميركي ونسبته ٣٥,٨١% ان منتجاتنا مميزة وهي تتمتع بمواصفات عالية الجودة والنوعية كما الاغلبية

يلتزمون الالتزام العلمي الرصين باستعمال رشيد للمبيدات. كما ان المصدرين يأملون دوما عودة التصدير الى المملكة السعودية وهو السوق التقليدي المميز لصادراتنا وله مكانة خاصة لدى الكثير من المصدرين الاكفاء اصحاب السمعة الطيبة، فانهم وبشكل يومي يبحثون دوما على اسواق جديدة للتصدير نظرا لجودة منتجاتهم كما ولا يبراز المستوى العالي لنوعية المنتجات .

واحتلت صادرات البطاطا والفواكه والخضار المرتبة الاولى بتصدير مقداره ٤٤ مليون و٧٩٣ الف دولار اميركي (٤٣,٤٤% من مجمل الصادرات) مقابل ٧٥ مليون و٦٧٦ الف دولار اميركي العام الماضي بتراجع مقداره ٣٠ مليون و٨٨٣ الف دولار اميركي ونسبته ٤٠,٨٠%

اعادة التصدير :

بلغت قيمة السلع المعاد تصديرها عام ٢٠٢٤ من منطقة زحلة والبقاع ٤ مليون و٣٩٦ الف دولار اميركي ونسبتها ٢,٨١% من مجمل الصادرات مقابل ٩ مليون و٤٩ الف دولار اميركي عام ٢٠٢٣ بتراجع مقداره ٤ مليون و٦٥٣ الف دولار اميركي ٥١,٤٢%

تصدرت الامارات هذا العام في المركز الاول (١) بحيث صدر اليها هذا العام من البقاع ب ٢٤ مليون و٤٩٤ الف دولار اميركي من مجمل الصادرات ونسبتها ١٥,٦٧%

العراق حل هذا العام في المركز الثاني (٢) فسجلت الصادرات نحوه ٢١ مليون و٧٠٠ الف دولار اميركي من مجمل الصادرات ونسبته ٩,١٣%

ولقد حلت الولايات المتحدة في المركز العاشر (١٠) بتصدير بلغ هذا العام مقدار ٢ مليون و٢٤٣ الف دولار اميركي

وحلت فرنسا في المرتبة الحادية عشرة (١١) بتصدير مقداره ١ مليون و٤٤٥ الف دولار اميركي ونسبته ٠,٩٣% مقابل ١٣٥ الف دولار اميركي العام الماضي ولقد لاحظنا تصدير مهم جدا للعنب اللبناني الي فرنسا وهذا مؤشر جيد جدا وواعد نعول عليه الكثير ونأمل ان يستمر ويتصاعد خصوصا ان نوعية العنب لدينا مميزة جدا ومرغوبة اوروبيا.

اما افريقيا تصدير نحو (22) دولة وبأستثناء بلدان شمالي افريقيا العربية فان الصادرات نحوها ٤ مليون و١5٧ الف دولار اميركي ونسبته 3.01%

اما ما يختص بلدان الشرق الادنى اضيف اليها التصدير الى سورينام وسنغافورة وبروناي وموريشيوس نجد ان مجمل التصدير نحوها لم يتعدى ٦٠٠ الف دولار اميركي ونسبته ٠,٣٨% من حجم الصادرات البقاعية وهو تصدير ضئيل جدا اذا ما قارناه بحجم وقدرات تلك الدول فاذا عرفنا التصرف نستطيع خرق هذه الاسواق الكبيرة والغنية وذات الحجم الاقتصادي الكبير والاسواق المهمة والتي لدينا علاقات جيدة جدا معها وواعدة واسواقها العطشى لمنتجات ذات النوعية العالية .

في الاجمال تصدر نحو البلدان العربية ٩٠,٠٩% من مجمل الصادرات تلاها اوروبا ب ٣,٨٣% ومن ثم افريقيا ٣,٠١% واميركا الشمالية والجنوبية ٢,٦٦% واوقيانيا ٠,٣٨% ومن حيث السلع كانت الصادرات الصناعية هي الاولى ب ٦٢,٩٦% والصادرات الزراعية ٣٤,٢٧% واعداد التصدير ٢,٧٧%

واذا قارنا ما بين ٢١ سلعة صناعية اساسية في البقاع نرى ان صادراتهم بلغت ١٠٢ مليون و٣٧٣ الف دولار اميركي مقابل ٨٥ مليون و٢٨٦ الف دولار اميركي بتحسن مقداره ١٧ مليون ونسبته ٢٠%

(مرفق التقرير الاحصائي ربطا)

الانشطة والخدمات :

ومن حيث انشطة الغرفة وخدماتها فكان ابرزها ابرزها اطلاق المرحلة الثانية من مشروع تعزيز ادارة المياه المبتزلة بالتعاون مع وكالة USAID –WSC كما التعاون مع مؤسسة التجارة العادلة Fair Trade Lebanon كما اطلاق أنشطة بالتعاون مع ELIS ضمن مشروع TESSA واطلاق المنصة الالكترونية للتوظيف Job Portal .

وفي اذار ٢٠٢٤ عقدت الهيئة العامة بحضور ممثل عن وزارة الاقتصاد وتم عرض التقريرين الاداري والمالي واعمال الغرفة عن عام ٢٠٢٣ وتمت تيرات ذمة مجلس الادارة . وفي نيسان عقد اجتماع مع فريق Fair Trade Lebanon التجارة العادلة – لبنان تمحور حول التعاون بمشاريع للتنمية الاقتصادية . كما زار الغرفة في حزيران وتموز السفيرين التونسي والبيغلادشي بهدف تطوير العلاقات وتعزيز التعاون والتبادل التجاري وزيادة فرص التعاون وتبادل الزيارات لرجال اعمال نحو البلدين .

وفي ٢٠٢٤/٧/٢٩ خسرت فقّدت الغرفة ومجتمع الاقتصاد البقاعي الرئيس الاستاذ انطوان خليل خاطر الذي كان لفقدانه الاثر الكبير خصوصا انه عمل وخلال العقود الماضية بكل جهد وتفاني واخلاص من خلال مجلس الادارة لتطوير قدرات الغرفة وتحسين جودة العمل وخدمة المنتسبين البقاعيين كما والاقتصاد البقاعي واللبناني وكانت خسارته كبيرة . ولقد اجتمع مجلس الادارة بتاريخ ٢٠٢٤/٩/٧ برئاسة نائب الرئيس الذي استلم الرئاسة وبحضور كافة اعضاء المجلس حيث عدد الجميع صفات الاستاذ انطوان خاطر معددين خصاله وتعاونهم كما ودعوا للرئيس منير التيني كل التوفيق في مهامه ولقد ابغ الجميع انه سوف يكون متعاوننا مع الجميع الى اقصى الدرجات بهدف خدمة الاقتصاد والمجتمع البقاعي واللبناني .

من ناحية اخرى استقبلت الغرفة العديد من الوفود الزائرة والهدف التعاون ووضع امكانيات الغرفة ومؤسساتهم في خدمة التنمية الاقتصادية والتفاعل لما فيه خير المجتمع الاقتصادي البقاعي خصوصا واللبناني عموما .

بالنسبة للانشطة الدوائر والبرامج المنفذة فكانت على الشكل التالي :

دائرة المشاريع والزراعة :

ان الدائرة تعمل على مشاريع متنوعة وهي : الاول مشروع الزراعات العضوية Organic Ecosystem وقد ساعد المشروع في تعزيز الخبرات التي تساعد المزارعين على تخطي العقبات التي كانت تواجههم . فكان من ابرز أنشطته إنشاء منصة ORGANIC ECOSYSTEM PLATFORM التي تؤمن الدعم التقني لمنتجات الـ ORGANIC .

والمشروع الثاني دعم قطاع النحل والعسل MEdBeesnessHubs وقد عمل البرنامج على تحفيز وتطوير شركات صغيرة ومتوسطة، وجمعيات ناشطة في إقتصاد النحل، يمكنها أن تترك تأثيراً ملموساً طويل الأمد في المناطق الريفية، يساهم في تعزيز القدرات التنافسية، والإستدامة، والوصول الى أسواق إضافية، وبالتالي خلق فرص عمل للشباب والنساء.

ان الدائرة ارسلت معلومات عن المشروع لكافة الشركات التي تعمل بالصناعات الغذائية وان المشروع المنفذ من قبل الغرفة عن النحل يغطي كافة الاراضي اللبنانية لهذا السبب نرى طريق النحل في راشيا كما وفي البترون وجبيل بجرود الساحل اللبناني .

والمشروع الثالث يعمل على مساعدة المصانع في الاجبان والالبان خصوصا والتي لديها محطات تكرير لاستخراج مياه صافية والعمل جاري على ١٧ معمل مع منح لتطوير القدرات كما تعمل الدائرة على مشروع اخر وهو مشروع دعم الصناعات الغذائية بالطاقة الشمسية لتشغيل محطات تكرير المياه المبتدلة ولتخفيف التلوث في حوض الليطاني بدعم من USAID/WSC يستهدف المشروع معامل الإنتاج الغذائي في البقاع بهدف تجهيز محطات تكرير المياه الصناعية الملوثة الناتجة عن العملية التصنيعية فيها، بمحطات توليد الطاقة النظيفة تؤمن تشغيل المحطات بشكل مستمر ما يجعلها ملتزمة بالمعايير البيئية ويخفض من تلوث الموارد المائية الناتج عن العملية الإنتاجية

كما عملت الدائرة على مشروع تعزيز الأمن الغذائي من خلال إكثار بذار القمح الطري الممول من UNDP لاكثار ثمار القمح الطري وتطويره وتسليمه لوزارة الزراعة ليوزع على المزارعين ولقد سلمت الكميات حسب البرنامج ووزعت البزار على المزارعين حسب الاصول . وان المشروع المنفذ من قبل الغرفة كان الانجح وان الوزارة عقدت اتفاقات مع جهات اخرى كغرفة طرابلس والجيش ومزارعين من جميع انحاء البقاع ولكن كانت النتائج مع غرفة زحلة مميزة وان دخول غرفة زحلة والبقاع على المشروع سبب بنجاحه .

كما ان التعاون مع المركز الهولندي لترويج الواردات CBI والذي من اهدافه مساعدة الدول لإيصال منتجاتها الى الخارج ولا سيما أوروبا، شكل أحد العلامات الفارقة في نشاطات غرفة التجارة والصناعة والزراعة في زحلة والبقاع، حيث سمح هذا التعاون مع اتحاد الغرف اللبنانية بالمشاركة في معرض Fruit Attraction و Fruilogistica للخضار والفاكهة وكانت النتائج جيدة جدا.

كما يتم بواسطة الغرفة استخدام التطبيق الإلكتروني AGVISOR لجمع أسعار الخضار والفاكهة وقواعد بيانات المزارعين والفاعلين في سلسلة الإنتاج الزراعي. كما تقوم الدائرة بإعداد تقييم إحصاءات الصادرات الزراعية المصادق على منشأها من قبل الغرفة.

دائرة المعاملات والإحصاءات:

ان عدد المعاملات المنجزة والمصادق عليها في غرفة التجارة والصناعة والزراعة في زحلة والبقاع خلال العام ٢٠٢٤ بلغ ٩٠٦٩ معاملة مقارنة مع ١٠٨١٤ معاملة للعام ٢٠٢٣ اي بتراجع ١٧٤٥ معاملة ما نسبته ١٦,١٤ % .

وقد تسجل لدى الغرفة ١٩٨ طلب انتساب جديد يقابله ٣٠٤ طلب انتساب للعام ٢٠٢٣ اي بتراجع انتسابين ما نسبته ٣٤,٨٧% وبلغ عدد الذين جددوا اشتراكاتهم ٢٠٩٤ مقابل ٢٠٩٦ للعام ٢٠٢٣ اي بتراجع معاملتين ونسبته ٠,١٠ % .

اما عدد التصديقات المختلفة فقد بلغ ١٠٠٣ مقابل ١٠١٦ للعام ٢٠٢٣ فيما بلغ عدد شهادات المنشأ الزراعية ٣٩١٧ مقابل ٥٦٧٣ للعام ٢٠٢٣ وشهادات المنشأ الصناعية ١٧٩٦ مقابل ١٦٣٥ للعام ٢٠٢٣ وشهادات منشأ اعادة التصدير ٦١ مقابل ٩٠ للعام ٢٠٢٣.

دائرة المختبر:

ان المختبر في الغرفة يعمل بطاقة انتاجية عالية ومعدل استجابة مرتفع وان عدد المتعاملين تضاعف وخصوصا الوزارات والمصانع وان المستفيدين من خدمات المختبر طيلة الاسبوع لتسهيل امور التصدير واذا ما قارنا ما بين عامي ٢٠٢٣ و ٢٠٢٤ حتى تشرين الاول ٢٠٢٤ نرى :

تم فحص عام ٢٠٢٤ عينات مختلفة لعدة فحوصات ما مجموعه ٢٥٥٢٥ مقارنة ١٩١٩٤ عام ٢٠٢٣ اي بزيادة مقدارها ٦٣٣١ فحص بالرغم من توقف العينات التي عادت تأتي من معبر المصنع .

هناك العديد من الشركات الجديدة تعمل مع المختبر

دائرة الجودة وسلامة الغذاء :

بالنسبة لدائرة الجودة وسلامة الغذاء فانها تعمل على العديد من الانشطة اولها متابعة نظام الايزو في الغرفة ٢٠٠٨/٩٠٠١ ومطابقته للشروط كما ومتابعة نظام الايزو للمختبر وهو نظام يعتمد معايير المختبرات ١٧٠٢٥ والذي حقق نجاحا جيد جدا.

كما ان الدائرة تعمل على خدمات خارجية مع الشركات والمؤسسات التي تريد الحصول على شهادات في نظام ادارة الجودة والسلامة الغذائية كما وتعمل الدائرة بالتعاون مع جهات داعمة مثل Usaid, Berytech وذلك لتنظيم اعمال ٥ مصانع وشركات مثل اللقيس وطيبا فود ومشروع مع كاريتاس وغيرها وعادتا تكون هذه التدخلات مدفوعة من الشركات نفسها والمؤسسات الداعمة .

دائرة التدريب والعلاقات العامة والاعمال والبرامج المنفذة :

تعمل الدائرة على المشاريع والاعمال لتطوير المؤسسات والافراد في مجال التدريب وتطوير القدرات من خلال دورات البعض منها مجانية مدعومة من برامج جهات مانحة واخرى مدفوعة من المشاركين باسعار منافسة لتشجيعهم وعرضت لائحة الاعمال والمشاريع قيد التنفيذ كدورات لغة إيطالية ودورات في عدة لغات - كما ودورات مختلفة بالتعاون مع الجامعة اللبنانية الأميركية LAU من دورات معلوماتية وكومبيوتر بشكل عام. كما وتعاون مع مؤسسة DOT Lebanon - ومشروع دورات تدريبية مهنية مع منظمة الهجرة الدولية التابعة للأمم المتحدة. - مشروع "توازن طبيعي" مع منظمة التجارة العادلة FAIR TRADE والوكالة الفرنسية للتنمية. ومشروع دورات تدريبية مع ELIS وغيرها وان التحضير قائم بخصوص الدعوة لاطلاق JOB PORTAL .

الدائرة الادارية وشؤون الموظفين :

- يتم تحديث ملفات الموظفين والمتعاقدين دوريا .
- يتم استقبال طلبات استخدام القاعات ومواعيد وشروط الموافقة على استعمالها.

- يتم مراقبة توقيت عمل الموظفين ونظام الاجازات وهو يعمل بشكل جيد وفعال .
- كما يتم مراقبة جهاز موظفي الاستقبال ومسؤولية جهوزيتهم في الضيافة والوجود العملي اللوجستي.
- يتم تحديث لوائح الرسميين والغرف والسفارات وعناوينهم ، ومعرفة الحل الافضل للتواصل الكترونيا مع المنتسبين وتطوير تحسين وسائل الاتصال بهم.
- يتم دوريا اعداد ملف واضح للاتفاقيات وتجهيز الجديد منها.
- الاعداد العملي للمشتريات ولمتطلبات ولوازم الغرفة بالتعاون مع دائرة المحاسبة حسب النظام واخذ الموافقات الازمة عليها حسب التسلسل الاداري.

دائرة المحاسبة :

- يتم في هذه الدائرة وضع تقارير تفصيلية عن كل مصاريف الدوائر وكيفية تخفيض الاكلاف وعقلنتها (المحروقات - الكهرباء - المياه ...).
- اعادة التقييم دوريا للموردين وتجديدها بما يتناسب والبرنامج الجديد.
- سوف يتم اعداد جردة عامة جديدة ودورية لكل موجودات الغرفة ولكل دائرة من دوائر الغرفة .
- تم وضع ملف مالي لكل موظف يتضمن كل المعلومات التي تفيد الادارة كما والضمان الاجتماعي والتأمين الصحي كما لحظ مساعدة اجتماعية للموظفين خصوصا في ظل تدهور العملة والازمة الاقتصادية التي تمر بها البلاد .
- الاعداد للمشتريات ولمتطلبات ولوازم الغرفة بالتعاون مع الدائرة الادارية وشؤون الموظفين واخذ الموافقات الازمة عليها حسب النظام .
- مرققا التقرير المالي الذي يحول الى امانة المال لتصديق الميزانية وقرار الموازنة التقديرية للعام المقبل .

قواعد المنشأ والاتفاقات التجارية

شاركت الغرفة ممثلة بالمدير العام في اجتماعات لجنة الاتفاقيات التجارية التي تضم اتحاد الغرف اللبنانية والوزارات المختصة وجمعية الصناعيين ومركز البحوث الصناعية وقد نوقشت الصعوبات التي تواجه المصدرين، خصوصا في ظل الاتفاقيات الموقعة مع الاتحاد الأوروبي والجامعة العربية وبلدان اخرى إضافة الى النقاط العالقة ومشكلات وعوائق التصدير وقواعد المنشأ الأوروبية والعربية كما ومعالجة الاتفاقيات الاخرى الموقعة.

مساهمة غرفة زحلة والبقاع في رفع التلوث عن نهر الليطاني

تواكب غرفة التجارة والصناعة والزراعة في زحلة والبقاع وبشكل دائم قضية تلوث نهر الليطاني. لذلك تسعى، على اكثر من صعيد، الى مساعدة الصناعيين والبلديات بالوصول الى هذا الغرض خصوصا من خلال برامج تعمل عليها وبالتعاون مع جهات مانحة ولقد اثمرت نتائج

جيدة والغرفة بصدد تنفيذ مشاريع توسع نشاطها بعد النجاح الذي تم ببرامج سابقة خصوصا بقطاع الاجبان والالبان .

- غرفة التجارة والصناعة والزراعة في زحلة والبقاع والهيئات الاقتصادية :

تتجاوب الغرفة دائما مع دعوة الهيئات الاقتصادية عبر ممثلها الرئيس منير التيني كما ومع جمعيات التجار والصناعيين ، وتتضمن وتؤيد الدعوات لدعم القطاع الخاص والعام وتتشارك معهم في مصاريف لتنمية القدرات وتحسين صورة لبنان اكان في معارض او مؤتمرات خارجية وداخلية . وتسعى من خلال تبني مقترحات ومعالجات من خلال اجتماعات وغيرها للحؤول دون إقفال المؤسسات وما لاثره على العاملين ، كما وتحزر دوما من ان إنهيار هذه المؤسسات وإفلاسها سينعكس إنهياراً وإفلاسا لمؤسسات الدولة .

- خدمات القاعة الكبرى في الغرفة :

استقبلت الغرفة العديد من اللقاءات في قاعة الغرفة، مقدمة كل التسهيلات من اضاءة وتدفئة وتبريد وصوت ولقد استعملها العديد من الوزارات والجهات المانحة والنقابات والبلديات والمؤسسات العامة والتعاونيات والمجالس الثقافية والاندية والجمعيات الصناعية والزراعية والتعاونية والشركات كما ومشاريع الغرفة والبرامج التي نفذتها في انشطتها طوال العام .

كل عام وانتم بخير

الصادرات البقاعية المصادق على منشئها عبر غرفة
تجارة
وصناعة وزراعة زحلة والبقاع لعام ٢٠٢٤

بلغت قيمة الصادرات الاجمالية* المصادق على منشئها لدى غرفة التجارة والصناعة والزراعة في زحلة والبقاع لعام ٢٠٢٤ مبلغا وقدره ١٥٦ مليون و٣١١ الف دولار اميركي مقابل ١٧٤ مليون و٢١٧ الف دولار اميركي عام ٢٠٢٣ بتراجع مقداره ١٧ مليون و٩٠٦ الف دولار اميركي ونسبته ١٠,٢٧%.

الصادرات الصناعية:

سجلت الصادرات الصناعية عام 2024 بما قيمته 98 مليون و421 الف دولار اميركي ونسبتها ٤٦,٩٠% من مجمل الصادرات مقابل 81 مليون و714 الف دولار اميركي عام 2023 بتحسن مقداره ١٦ مليون و٧٠٧ الف دولار اميركي ونسبته ٢٠,٤٤% ان اغلبية المؤسسات الصناعية عملت خلال العام الماضي على تصدير منتجاتها لتكون متواجدة في الخارج خوفا من الوضع وعدم استطاعتها التصدير وبالتالي فقدان حصتها من السوق الخارجي .

تصدرت هذا العام صادرات الكورن فلكس والشيبس ومنتجات الافران في المركز الاول (١) في الصادرات الصناعية البقاعية لهذا العام ، اذ سجلت ٢٧ مليون و٨٨٠ الف دولار اميركي مقابل ٢١ مليون و٥٨٥ الف دولار اميركي بتحسن مقداره ٦ مليون و٢٩٤ الف دولار اميركي ونسبته ٢٩,١٦% في المئة.

وحلت صادرات الكونسروة والمخللات والشرايات في المركز الثاني (٢) بتصدير مقداره 19 مليون و٤٥٥ الف دولار اميركي مقابل 11 مليون و426 الف دولار اميركي العام الماضي بتحسن مقداره ٨ مليون و٢٩ الف دولار اميركي ونسبته ٧٠,٢٦% ان المخللات والكونسروة والمربيات والشرايات هي منتجات اساسية في الاقتصاد البقاعي والتي نعول عليها الكثير ومنتجاتنا ذات مواصفات دولية ولقد حازت على ثقة المستوردين الكبيرة وهي ما زالت تخرق اسواق جديدة.

وحلت المصنوعات البلاستيكية واللدائن في المركز الثالث (٣) مع تصدير مقداره ٩ مليون و٨٤٩ الف دولار اميركي مقابل ١٠ مليون الف و٤٥٥ الف دولار اميركي بتراجع مقداره ٦٠٦ الف دولار اميركي ونسبته ٥,٧٩%

حلت المياه المعدنية والغازية في المرتبة الرابع (٤) بتصدير مقداره ٨ مليون و٦٥٦ الف دولار اميركي مقابل ٢ مليون و٣٩١ الف دولار اميركي بتحسن مقداره ٦ مليون و٢٦٥ الف دولار اميركي ونسبته ٢٦٢% نتيجة شركات جديدة مسجلة لدى الغرفة ضاعفت صادراتها من خلال الغرفة .

* بعد تقييم واقعي لارقام الصادرات الزراعية

وخلت صادرات المصنوعات الورقية والكرتون في المركز الخامس (5) اذ سجلت ٦ مليون و٤١٧ الف دولار اميركي مقابل ٦ مليون و٣١٦ الف دولار اميركي بتحسن مقداره ١٠١ الف دولار اميركي ونسبته ١,٦٠%

وخلت صادرات المشروبات الروحية في المرتبة السادس (٦) حيث بلغت قيمة الصادرات ٤ مليون و٣٠١ الف دولار اميركي مقابل ٤ مليون و٦٣٤ الف دولار اميركي بتراجع مقداره ٣٣٣ الف دولار اميركي ونسبته ٧,١٨%

وخلت صادرات الات والمعدات والمحركات الصناعية في المركز السابع (٧) بتصدير مقداره ٤ مليون و٨٠ الف دولار اميركي مقابل ٧ مليون و٨٠٩ الف دولار اميركي بتراجع مقداره ٣ مليون و٧٢٩ الف دولار اميركي ونسبته ٤٧,٧٥%

وفي المركز الثامن (٨) هذا العام حلت صادرات الشامبو ومستحضرات التجميل بتصدير مقداره ٣ مليون و٢٥٨ الف دولار اميركي مقابل ٣ مليون و٥٩ الف دولار اميركي العام الماضي وبتحسن مقداره ١٩٩ الف دولار اميركي ونسبته ٦,٥٠%

وخلت صادرات الشوكولا والساكر المركز التاسع (٩) بتصدير مقداره ٢ مليون و٧١٥ الف دولار اميركي مقابل ٢ مليون و٧٩٤ الف دولار اميركي بتراجع مقداره ٧٩ الف دولار اميركي ونسبته ٢,٨٢%.

وخلت صادرات زيت الزيتون في المركز العاشر (١٠) بتصدير ٢ مليون و٦٥٢ الف دولار اميركي مقابل ٢ مليون و٣٩١ الف دولار اميركي بتحسن مقداره ٢٦١ الف دولار اميركي ونسبته ١٠,٩١% وهذه الصناعة تخرق اسواق جديدة ونوعية منتوجنا عالي الجودة خصوصا ان زيت الزيتون اللبناني مرغوب جدا نظرا لتمييز مذاقه نتيجة مناخ وطقس لبنان المعتدل وشمسه والترية المميزة كما يلاحظ ان المناطق لها خصوصية من حيث المزاق والتميز حيث نجد الزيت المنتج على الساحل مزاقه غير المنتج في الداخل وعلى الجبال مما يعطي للمنتج جودة عالية خرق العديدين من الاسواق العالمية .

الصادرات الزراعية :

ولقد سجلت الصادرات الزراعية عام ٢٠٢٤ ما قيمته ٥٣ مليون و٥٦٤ الف دولار اميركي ونسبتها ٣٤,٢٦% مقابل ٨٣ مليون و٤٥٣ الف دولار اميركي اي بتراجع مقداره ٢٩ مليون و٨٨٩ الف دولار اميركي ونسبته ٣٥,٨١% ان منتجاتنا مميزة وهي تتمتع بمواصفات عالية الجودة والنوعية كما الاغلبية يلتزمون الالتزام العلمي الرصين باستعمال رشيد للمبيدات .كما ان المصدرين يأملون دوما عودة التصدير الى المملكة السعودية وهو السوق التقليدي المميز لصادراتنا وله مكانة خاصة لدى الكثير من المصدرين الاكفاء اصحاب السمعة الطيبة، فانهم

وبشكل يومي يبحثون دوماً على اسواق جديدة للتصدير نظراً لجودة منتجاتهم كما ولا يزال المستوى العالي لنوعية المنتجات .

واحتلت صادرات البطاطا والفواكه والخضار المرتبة الاولى بتصدير مقداره ٤٤ مليون و٧٩٣ الف دولار اميركي (٤٣,٤٤% من مجمل الصادرات) مقابل ٧٥ مليون و٦٧٦ الف دولار اميركي العام الماضي بتراجع مقداره ٣٠ مليون و٨٨٣ الف دولار اميركي ونسبته ٤٠,٨٠% ان المصدرين يبحثون دوماً على اسواق جديدة للتصدير (يتم تصدير فواكه وخضار الى ٦ بلدان اوروبية و ١٩ بلد افريقي ما عدا البلدان العربية الافريقية و ١٣ بلد عربي و كندا).

اعادة التصدير :

بلغت قيمة السلع المعاد تصديرها عام ٢٠٢٤ من منطقة زحلة والبقاع ٤ مليون و٣٩٦ الف دولار اميركي ونسبتها ٢,٨١% من مجمل الصادرات مقابل ٩ مليون و٤٩ الف دولار اميركي عام ٢٠٢٣ بتراجع مقداره ٤ مليون و٦٥٣ الف دولار اميركي ٥١,٤٢% . حيث حلت صادرات الات والمعدات في المرتبة الاولى بتصدير مقداره ١ مليون و٦٢٣ الف دولار اميركي مقابل ٦ مليون و٤٢٨ الف دولار اميركي بتراجع ٤ مليون و٨٠٥ الف دولار اميركي ونسبته ٧٤,٧٥% . املنا ان يستعوض لبنان دوره في هذه التجارة المثلثة الاساسية والتي يتميز بها بلدنا اكان من حيث الموقع او العلاقات الدولية ومعرفة الاسواق .

الدول المستوردة :

لقد تم تصدير المنتجات البقاعية عام ٢٠٢٤ الى ٧٧ بلداً مع الامل بزيادة التصدير الى بلدان اخرى . ان مشاركتنا في معارض متخصصة والانفتاح على بلدان اخرى كبيرة بحجمها الاقتصادي ضروري لان بعض هذه البلدان هي اسواق مهمة لمنتجاتنا اذا عرفنا كيفية الولوج اليها كالبرازيل ، والصين واندونيسيا ونيوزيلندا، وبلدان اخرى في اسيا واوروبيا واميركا وافريقيا . فالمصدرين يستحقون التقدير والتتويه على منتجاتهم المصدرة ذات النوعية المميزة خصوصاً في هذه الظروف الاستثنائية حيث البحث عن اسواق خارجية مهم جداً للاستمرار وجلب عملة صعبة وان دعم وتقوية صناعاتنا لتصدير المنتجات ضروري لتعزيز الاقتصاد الوطني ويفتح فرص عمل جديدة ويخفف الهجرة واستنزاف قدراتنا البشرية ، املين ان يستمر خرقنا لاسواق جديدة كما نأمل العودة الى الاسواق التي ابتعدنا عنها خصوصاً المملكة العربية السعودية والتي كانت المستورد الاول لصادراتنا .

تصدرت الامارات هذا العام في المركز الاول (١) بحيث صدر اليها هذا العام من البقاع ٢٤ مليون و٤٩٤ الف دولار اميركي من مجمل الصادرات ونسبتها ١٥,٦٧% من مجمل الصادرات بعدما كانت في العام الماضي ٢٦ مليون و٩٧٩ الف دولار بتراجع مقداره ٢٥ مليون و٤٨٥ الف دولار اميركي ونسبته ٩,٢١% .

العراق حل هذا العام في المركز الثاني (٢) فسجلت الصادرات نحوه ٢١ مليون و٧٠٠ الف دولار اميركي من مجمل الصادرات ونسبته ٩,١٣% مقابل ١٥ مليون و٩٠٦ الف دولار اميركي من العام الماضي بتحسّن ومقداره ٥ مليون و٧٩٤ الف دولار اميركي ونسبته ٣٦,٤٢% .

وحل الاردن في المركز الثالث (٣) فسجلت الصادرات نحو ٢٠ مليون و ٦٧٠ الف دولار اميركي ونسبته ١٣,٢٢% من مجمل الصادرات مقابل ١٧ مليون و ٨٤٦ الف دولار اميركي بتحسن ٢ مليون و ٨٢٤ الف دولار اميركي ونسبته ١٥,٨٢%.

حلت مصر المرتبة الرابعة (٤) في التصدير اليها وذلك في لائحة الدول المستوردة للسلع البقاعية لعام ٢٠٢٤ حيث سجلت الصادرات نحوها ١٩ مليون و ٥٠ الف دولار اميركي ونسبتها ٢٦,٩٨% من مجمل الصادرات مقابل ٤٦ مليون و ٩٩٧ الف دولار اميركي بتراجع مقداره ٢٧ مليون و ٩٤٧ الف دولار اميركي ونسبته ٥٩,٤٦%.

اما دولة الكويت فقد حلت في المركز الخامس (٥) بتصدير مقداره ١٤ مليون و ٣٥٧ الف دولار اميركي ونسبته ٩,١٩% مقابل ١٣ مليون و ٢٧٦ الف دولار اميركي بتحسن مقداره ١ مليون و ٨١ الف دولار اميركي ونسبته ٨,١٤%.

وحلت دولة قطر المركز السادس (٦) ولقد صدر هذا العام اليها ما مقداره ١٤ مليون و ١١٨ الف دولار اميركي ونسبته ٩,٠٣% مقابل ١٤ مليون و ٧٢٩ الف دولار اميركي عام ٢٠٢٣ بتراجع مقداره ٦١١ الف دولار اميركي بتراجع مقداره ٤,١٤%.

اما سوريا فلقد حلت في المركز السابع (٧) في لائحة الدول المستوردة للسلع البقاعية لعام ٢٠٢٣ حيث سجلت الصادرات نحوها ١٢ مليون و ٢٨٣ الف دولار اميركي ونسبته ٧,٨٦% مقابل ١١ مليون و ٧٦٧ الف دولار اميركي بتحسن مقداره ٥١٦ الف دولار اميركي ونسبته ٤,٣٨%.

حلت سلطنة عمان في المركز الثامن (٨) بتصدير بلغ هذا العام ٨ مليون و ٤٩٠ الف دولار اميركي ونسبته ٥,٤٣% مقابل ٦ مليون و ٧٢٥ الف دولار اميركي وبتحسن مقداره ١ مليون و ٧٦٥ الف دولار اميركي ونسبته ٢٦,٣٨%.

ولقد حلت ليبيا في المركز التاسع (٩) بتصدير مقداره ٢ مليون و ٩٨٣ الف دولار اميركي ونسبته ١,٩% مقابل ١ مليون و ٣٩٠ الف دولار اميركي بتحسن مقداره ١ مليون و ٥٩٣ الف دولار اميركي ونسبته ١١٤,٠١%.

ولقد حلت الولايات المتحدة في المركز العاشر (١٠) بتصدير بلغ هذا العام مقدار ٢ مليون و ٢٤٣ الف دولار اميركي مقابل ٢ مليون و ٢٥٣ الف دولار العام الماضي بتراجع ١٠ الاف دولار اننا نعول الكثير على التصدير الى الولايات المتحدة البلاد الصديق والغني بإمكانياته والجالية المميزة التي نعول عليها الكثير.

اما اوروبيا فلقد حلت فرنسا في المرتبة الحادية عشرة (١١) بتصدير مقداره ١ مليون و ٤٤٥ الف دولار اميركي ونسبته ٠,٩٣% مقابل ١٣٥ الف دولار اميركي العام الماضي ولقد لاحظنا تصدير مهم جدا للعنب اللبناني الي فرنسا وهذا مؤشر جيد جدا وواعد نعول عليه الكثير ونأمل ان يستمر ويتصاعد خصوصا ان نوعية العنب لدينا مميزة جدا ومرغوبة اوروبيا.

ولقد حلت المملكة المتحدة في المركز الثاني عشر بتصدير مقداره ١ مليون و ١٢١ الف دولار اميركي ونسبته ٠,٧١% مقابل ٥٧٩ الف دولار اميركي بتحسّن مقداره ٥٤٢ الف دولار اميركي . السوق البريطانية مهمة جدا لمنتجاتنا نأمل خرقها اكثر لان منتجاتنا مرغوبة جدا لديهم .

ان مجموع التصدير الى اوربا بما فيها روسيا ودول البلقان، فلقد بلغت الصادرات نحوها 6 مليون دولار اميركي ونسبتها 3.83 % مقابل 5 مليون و 629 الف دولار اميركي بتحسّن ضئيل مقداره 1371 الف دولار اميركي ونسبته 6.59% . ان التصدير نحو اوربا (١٩ دولة) ما زال ضعيفا واذا ما قارناه بالتصدير نحو البلدان العربية الذي بلغ هذا العام 90.09%، اننا نكرر وبأصرار انه يجب العمل بشكل فعال وعملي على تحسين التصدير ورفع الميزان التجاري بين لبنان واوربا والذي ما زال غير متكافئ اطلاقا . ولقد لاحظنا هذا العام تصدير بعض المنتجات الزراعية الى فرنسا والدنمارك (عنب) بعد ما كان فقط الى انكلترا فيجب فتح اسواق جديدة والتواصل اكثر مع المستوردين والمصنعين الاوروبيين والعمل على انشاء مشاريع مشتركة والاشترك بمعارض وعرض منتجاتنا لديهم و التركيز على التعاون والتكامل وخلق فرص استثمار ومعرفة النوعية المطلوبة وخصوصا ان تراكم المنشأ من خلال الاتفاقات مع الاتحاد الاوروبي (كما واتفاقية اغادير) ودول المتوسط من جهة واتفاقية التجارة الحرة مع الدول العربية يفيد لبنان كثيرا وله منافع على الاقتصاد اللبناني واقتصاديات الاوروبيين خصوصا ان لبنان منصة مهمة وموقع ومناخ يفيد وضروري للبلدان الاوروبية والاميركية والاسيوية .

ان التصدير نحو البلدان العربية يبقى دوما في الطليعة حيث سجل هذا العام ١٤٠ مليون و ٨٢١ الف دولار اميركي مقابل ١٥٩ مليون و ٣٠٢ الف دولار اميركي العام الماضي بتراجع مقداره ١٨ مليون و ٤٨١ الف دولار اميركي ونسبته ١١,٦٠% . للأسف لم تصدر ايضا هذا العام اي من منتجاتنا الى المملكة العربية السعودية والتي نكرر ان المملكة هي شريك تجاري اساسي لنا ونعول عليها الكثير حيث لنا تاريخ كبير في التعاون وكانت صادراتنا الى المملكة تحتل المرتبة الاولى وتشمل اغلبية منتجاتنا الصناعية والزراعية واعادة التصدير . نأمل عودة الامور الى سابق عهدها وعودة التبادل التجاري ما بين البلدين التي تربطهم اواصر التعاون المميز والمثمر .

اما فيما يختص بالصادرات نحو اميركا الشمالية والجنوبية فلقد سجلت ٤ مليون و ١٧٢ الف دولار اميركي ونسبتها ٢,٦٦% مقابل ٣ مليون و ٨٥٨ الف دولار اميركي بتحسّن مقداره ٣١٤ الف دولار اميركي ونسبته للأسف ٨,١٣% . ان هدفنا تعزيز التبادل التجاري وتقوية التصدير اكثر نحو اميركا الشمالية والجنوبية حيث امكانيات الاستهلاك كبيرة وحيث مستوى نوعية منتجاتنا عالية ومرغوبة بشدة في هذه الاسواق ولقد لاحظنا ان العديد من البلدان والمصدرين الاخرين يستعملون اسم منتجاتنا لتسويق منتجاتهم نظرا لصيت منتجاتنا وجودتها العالية (حلاوة - طحينية - زعتر وحلويات ...) . فمن الضروري تعزيز التبادل التجاري كما والامل بتطوير التبادل التجاري مع مجموعة بلدان المركسور العريضة على اللبنانيين والتي تضم جالية لبنانية كبيرة .

اما ما يختص بلدان الشرق الادنى اضيف اليها التصدير الى سورينام وسنغافورة وبيروناي وموريشيوس نجد ان مجمل التصدير نحوها لم يتعدى ٦٠٠ الف دولار اميركي ونسبته ٠,٣٨% من حجم الصادرات البقاعية وهو تصدير ضئيل جدا اذا ما قارناه بحجم وقدرات تلك الدول فاذا عرفنا التصرف نستطيع خرق هذه الاسواق الكبيرة والغنية وذات الحجم الاقتصادي

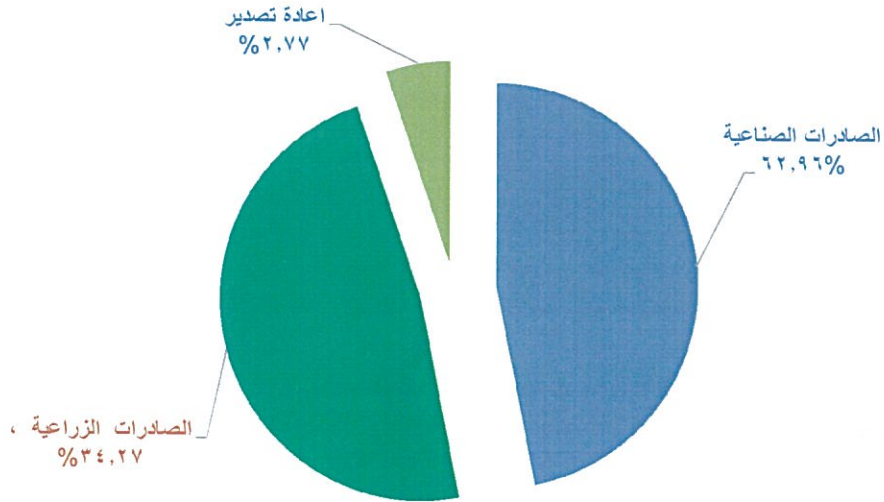
الكبير والاسواق المهمة والتي لدينا علاقات جيدة جدا معها وواحدة واسواقها العطشى لمنتجات ذات النوعية العالية .

اما افريقيا تصدير نحو (22) دولة وبأستثناء بلدان شمالي افريقيا العربية فان الصادرات نحوها ٤ مليون و 15٧ الف دولار اميركي ونسبته 3.01% مقابل 4 مليون و 761 الف دولار اميركي. اننا نعول كثيرا على جالياتنا في افريقيا وعلى الجاليات العربية المهمة والفاعلة منتظرين نقلة نوعية في التصدير والتبادل التجاري لانها اسواق جيدة جدا ومهمة ومنتجاتنا مرغوبة جدا فيها وتنتظر منا ولوج اصناف ومنتجات مميزة نفتخر بها ، يسمع عنها الافارقة ولكنهم لم يروها بعد في اسواقهم.

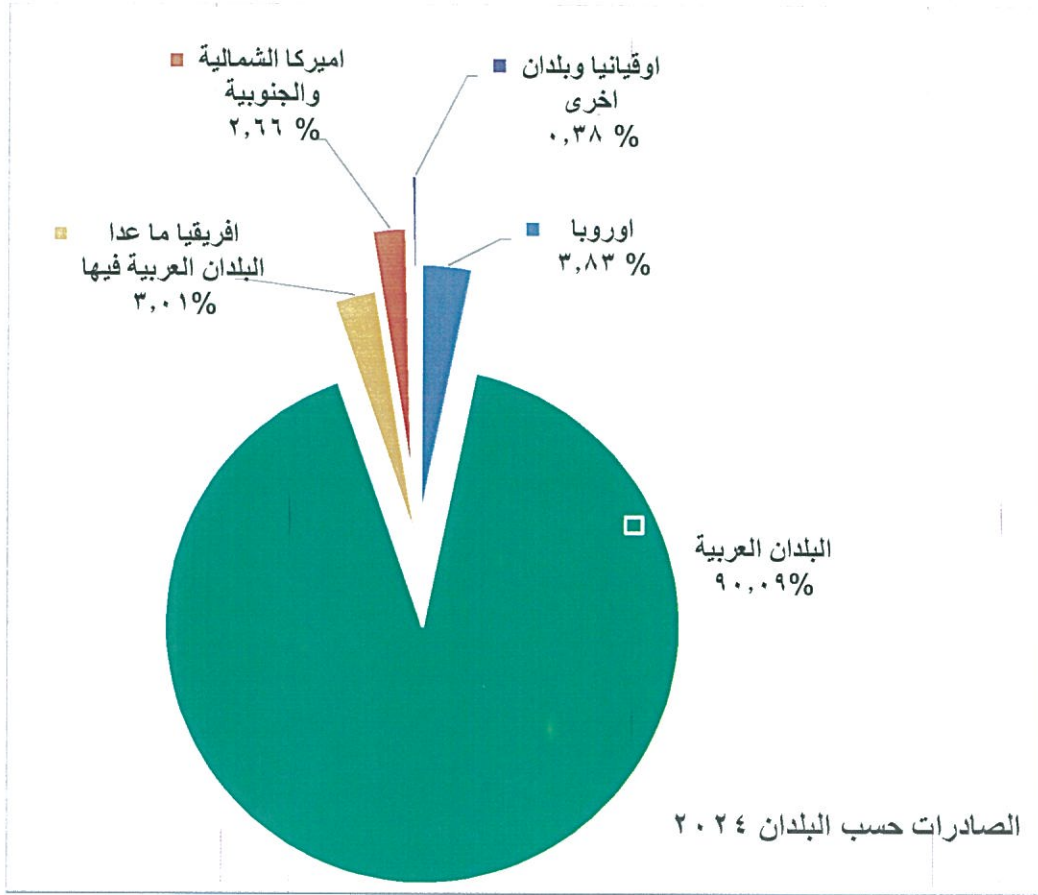
ان واقعا دقيق جدا وخصوصا الاشهر الاخيرة من السنة حيث عانى لبنان الكثير من الدمار نتيجة الحرب ولقد شلت الحركة في معظم المناطق اللبنانية ولم يستطع العديد من المزارعين الوصول الى حقولهم ومزارعهم لجني المحاصيل ولكن ارادة البقاء والصمود امام العواصف ميزة من مميزات شعبنا الذي يتكيف ولحسن الحظ مع قساوة الظروف فله منا كل التحية والتقدير . ان الواقع السياسي غير مشجع لكن الارادة صلبة بالنهوض حيث بوادر التكيف اصبحت واقعا والامل بتجاوز الازمة التي اطاحت بكل ما بني وجعلت الاقتصاد في تخط كبير وبمصير غامض وان ذلك يتطلب تكاتف الجهود وحس وطني اكبر والعمل على انتخاب رئيس للجمهورية وحكومة كي نصل الى بر الامان وننهض كما عودنا دائما شعب لبنان المميز .

الصادرات المصادق على منشئها لدى غرفة زحلة والباق

٢٠٢٤



التقرير السنوي
٢٠٢٤



الصادرات الاجمالية حسب البلدان ٢٠٢٤

البلدان	القيمة \$	%
الامارات العربية المتحدة	24,494,560	15.67
العراق	21,700,762	13.88
الاردن	20,670,247	13.22
جمهورية مصر العربية	19,050,788	12.19
الكويت	14,357,864	9.19
قطر	14,118,530	9.03
الجمهورية العربية السورية	12,283,888	7.86
سلطنة عمان	8,490,126	5.43
ليبيا	2,983,997	1.91
الولايات المتحدة الأمريكية	2,243,925	1.44
فرنسا	1,445,988	0.93
المملكة المتحدة	1,121,088	0.72
ساحل العاج	1,104,448	0.71
كندا	925,477	0.59
الجزائر	701,535	0.45
غانا	649,347	0.42
أوكرانيا	645,933	0.41
اليمن	589,593	0.38
كينيا	587,787	0.38
روسيا	531,001	0.34
هولندا	492,436	0.32
السودان	446,721	0.29
أنغولا	417,642	0.27
المغرب	414,555	0.27
اليونان	406,275	0.26
نيجيريا	374,862	0.24
اكوادور	328,854	0.21
تركيا	326,261	0.21
ألمانيا	308,751	0.20
تونس	291,913	0.19
قبرص	289,760	0.19
فنزويلا	284,831	0.18
الكاميرون	270,054	0.17
أستراليا	245,938	0.16
تشيلي	223,224	0.14
بوركينافاسو	206,576	0.13
الجمهورية اللبنانية	187,617	0.12
توغو	181,624	0.12
كونغو	163,644	0.10
البرازيل	159,358	0.10
ألبانيا	147,178	0.09
ليبيريا	138,445	0.09
أثيوبيا	127,364	0.08
غابون	103,669	0.07
رومانيا	90,577	0.06
الصومال	80,640	0.05
ايران	73,390	0.05

0.04	64,626	مالي
0.03	53,430	اليابان
0.03	53,248	سورينام
0.03	50,407	سنغفورة
0.03	48,395	موريشيوس
0.03	47,099	السينيغال
0.03	44,112	السويد
0.03	43,861	بروناي
0.03	41,400	بولندا
0.02	38,787	النروج
0.02	38,704	بينين
0.02	38,367	الدنمارك
0.02	35,280	اوغندا
0.02	35,154	نيجير
0.02	32,552	غيانا
0.02	25,528	رواندا
0.02	24,029	الصين
0.01	22,890	تشاد
0.01	22,354	موريتانيا
0.01	10,992	بلغاريا
0.01	10,338	ارمينيا
0.01	8,568	البرتغال
0.01	8,384	المملكة العربية السعودية
0.01	8,337	مملكة البحرين
0.00	7,330	غرينادا
0.00	7,207	زيمبيا
0.00	5,826	هونغ كونغ
0.00	2,478	مملكة بلجيكا
0.00	2,312	ماليزيا
0.00	5	ازيربيدجان
100	156,311,040.80	المجموع العام

الصادرات المصادق على منشئها حسب البلدان والسلع لدى غرفة زحلة والباق ٢٠٢٤

البلدان	السلع	القيمة \$	%
أستراليا	سكاكر؛ مواد غذائية؛ مواد غذائية مجلدة؛ فرشاة والمواد الداخلة في صنعها؛ رقائق بطاطا تشيبس؛ شرابات وصلصات	245,938	0.16
ألبانيا	آلات ومعدات وعربات ومحركات وقطع	130,981	0.08
ألمانيا	مشروبات روحية؛ سكاكر؛ فواكه وثمار اشجار مجففة؛ مربيات	308,751	0.20
أنغولا	اجبان والبان؛ فواكه طازجة؛ آلات ومعدات وعربات ومحركات وقطع؛ مواد لصناعة الورق والكرتون	417,642	0.27
اثيوبيا	فواكه طازجة؛ آلات ومعدات وعربات ومحركات وقطع	127,364	0.08
ارمينيا	رقائق بطاطا تشيبس	10,338	0.01
ازيربيدجان	مواد غذائية	5	0.00
اكوادور	فواكه طازجة	328,854	0.21
الاردن	مشروبات روحية؛ منتجات الافران؛ مستحضرات تجميل وصابون؛ شوكولا؛ سكاكر؛ اجبان والبان؛ سمك طازج او مبرد؛ مركبات اعلاف واعلاف؛ مواد للصناعات الغذائية؛ مواد غذائية؛ فواكه طازجة؛ مواد غذائية مجلدة؛ مصنوعات زجاجية؛ مربيات؛ آلات ومعدات وعربات ومحركات وقطع؛ محضرات لحوم؛ معادن ومصنوعات معدنية؛ مصنوعات نايلون؛ زيت زيتون؛ مواد لصناعة الورق والكرتون؛ مخللات؛ مصنوعات وفضلات من لدائن؛ جر صخر؛ شرابات وصلصات؛ اقمشة وملبوسات واثنية	20,207,085	12.93
الامارات العربية المتحدة	خضار طازجة او مبردة؛ مشروبات روحية؛ منتجات الافران؛ مستحضرات تجميل وصابون؛ شوكولا؛ سكاكر؛ اجبان والبان؛ مركبات اعلاف واعلاف؛ مواد للصناعات الغذائية؛ مواد غذائية؛ فواكه طازجة؛ مفروشات؛ مربيات؛ مجوهرات؛ آلات ومعدات وعربات ومحركات وقطع؛ منتجات المطاحن؛ مياه معدنية؛ زيت زيتون؛ مواد لصناعة الورق والكرتون؛ شتول؛ مصنوعات وفضلات من لدائن؛ رقائق بطاطا تشيبس	24,462,525	15.65
البرازيل	مشروبات روحية؛ شوكولا؛ سكاكر؛ تمر؛ مواد غذائية؛ حلوة وطحينة؛ مربيات؛ ماء زهر وماء ورد؛ خشب ومصنوعات خشبية	159,358	0.10
البرتغال	مصنوعات وفضلات من لدائن	8,568	0.01
الجزائر	مواد غذائية؛ آلات ومعدات وعربات ومحركات وقطع؛ زيت زيتون؛ ماء زهر وماء ورد؛ مخللات؛ شرابات وصلصات	660,065	0.42
الجمهورية العربية السورية	اسمدة؛ مركبات اعلاف واعلاف؛ مواد غذائية؛ فواكه طازجة؛ آلات ومعدات وعربات ومحركات وقطع؛ محضرات لحوم؛ معادن ومصنوعات معدنية؛ مياه معدنية؛ مصنوعات نايلون؛ مواد لصناعة الورق والكرتون؛ رقائق بطاطا تشيبس	9,322,208	5.96
الجمهورية اللبنانية	كونسروة؛ اجبان والبان؛ آلات ومعدات وعربات ومحركات وقطع؛ زيت زيتون	187,617	0.12
الدنمارك	فواكه طازجة	38,367	0.02
السودان	فواكه طازجة؛ آلات ومعدات وعربات ومحركات وقطع	446,721	0.29
السويد	مواد غذائية	44,112	0.03

0.03	47,099	فواكه طازجة	السينيغال
0.05	80,640	فواكه طازجة	الصومال
0.02	24,013	كونسروة؛ ماء زهر وماء ورد	الصين
13.88	21,700,762	مشروبات روحية؛ كونسروة؛ حمضيات؛ سكاكر؛ رقائق الذرة - كورن فليكس؛ اجبان والبان؛ مركزات اعلاف واعلاف؛ مواد غذائية مجلدة؛ مصنوعات زجاجية؛ آلات ومعدات وعربات ومحركات وقطع؛ ماء زهر وماء ورد؛ مواد لصناعة الورق والكرتون؛ شتول؛ مصنوعات وفضلات من لدائن؛ شرابات وصلصات	العراق
0.17	270,054	فواكه طازجة	الكاميرون
9.16	14,318,234	خضار طازجة او مبردة؛ مستحضرات تجميل وصابون؛ شوكولا؛ رقائق الذرة - كورن فليكس؛ اجبان والبان؛ سمك طازج او مبرد؛ مواد للصناعات الغذائية؛ مواد غذائية؛ فواكه طازجة؛ لحوم؛ منتجات المطاحن؛ مياه معدنية؛ مصنوعات نابلون؛ زيت زيتون؛ مواد لصناعة الورق والكرتون؛ مخللات؛ سكر؛ شرابات وصلصات	الكويت
0.27	414,555	شوكولا؛ مواد غذائية؛ حلوة وطحينة؛ آلات ومعدات وعربات ومحركات وقطع؛ مخللات	المغرب
0.00	5	مواد غذائية	المملكة العربية السعودية
0.72	1,121,088	مشروبات روحية؛ شوكولا؛ مواد غذائية؛ فواكه طازجة؛ حلوة وطحينة	المملكة المتحدة
0.02	38,787	مشروبات روحية؛ مواد غذائية	النرويج
1.44	2,243,925	مشروبات روحية؛ شوكولا؛ مرببات؛ زيت زيتون؛ ماء زهر وماء ورد؛ رقائق بطاطا تشيبس؛ شرابات وصلصات	الولايات المتحدة الأمريكية
0.03	53,430	مشروبات روحية؛ مواد غذائية؛ حلوة وطحينة؛ منتجات المطاحن؛ مخللات	اليابان
0.38	589,593	رقائق الذرة - كورن فليكس؛ حلوة وطحينة؛ زيت زيتون؛ مخللات	اليمن
0.26	406,275	مواد لصناعة الورق والكرتون	اليونان
0.02	35,280	فواكه طازجة	اوغندا
0.41	645,933	آلات ومعدات وعربات ومحركات وقطع؛ شرابات وصلصات	اوكرانيا
0.03	43,861	فواكه طازجة	بروناي
0.01	10,992	مواد غذائية	بلغاريا
0.13	206,576	خضار طازجة او مبردة؛ فواكه طازجة؛ آلات ومعدات وعربات ومحركات وقطع	بوركينافاسو
0.03	41,400	مشروبات روحية	بولندا
0.02	38,704	مواد غذائية مجلدة	بينين
0.03	53,289	فواكه طازجة؛ خرطوش صيد؛ مرببات	تركيا
0.01	22,890	فواكه طازجة	تشاد
0.14	223,224	كونسروة؛ مواد غذائية؛ حلوة وطحينة	تشيلي
0.09	141,743	خضار طازجة او مبردة؛ مركزات اعلاف واعلاف؛ فواكه طازجة	توغو
0.19	291,913	مواد غذائية؛ فواكه طازجة؛ مواد لصناعة الورق والكرتون	تونس

12.18	19,031,553	مستحضرات تجميل وصابون؛ كونسروة؛ مواد غذائية؛ فواكه طازجة؛ آلات ومعدات وعربات ومحركات وقطع؛ خردة معادن؛ مواد لصناعة الورق والكرتون؛ مصنوعات وفضلات من لدائن	جمهورية مصر العربية
0.02	25,528	شرابات وصلصات	رواندا
0.31	492,301	مواد غذائية؛ فواكه طازجة؛ مواد غذائية مجلدة	روسيا
0.03	41,827	مواد غذائية مجلدة؛ مخللات	رومانيا
0.00	7,207	مستحضرات تجميل وصابون	زيمبيا
0.71	1,104,448	خضار طازجة او مبردة؛ رقائق الذرة - كورن فليكس؛ فواكه طازجة؛ آلات ومعدات وعربات ومحركات وقطع؛ مياه معدنية؛ زيت زيتون؛ مواد لصناعة الورق والكرتون؛ رقائق بطاطا تشيبس	ساحل العاج
5.43	8,490,109	خضار طازجة او مبردة؛ كونسروة؛ شوكولا؛ رقائق الذرة - كورن فليكس؛ مركزات اعلاف واعلاف؛ مواد للصناعات الغذائية؛ فواكه طازجة؛ حلاوة وطحينة؛ لحوم؛ مياه معدنية؛ ماء زهر وماء ورد؛ مواد لصناعة الورق والكرتون	سلطنة عمان
0.03	50,407	مشروبات روحية؛ فواكه طازجة	سنغفورة
0.03	53,248	رقائق بطاطا تشيبس	سورينام
0.07	103,669	فواكه طازجة؛ مرببات؛ رقائق بطاطا تشيبس	غابون
0.42	649,347	رقائق الذرة - كورن فليكس؛ فواكه طازجة؛ مفروشات	غانا
0.00	7,330	رقائق بطاطا تشيبس	غرينادا
0.02	32,552	مفروشات	غيانا
0.93	1,445,988	مشروبات روحية؛ مواد كيمياوية؛ مواد غذائية؛ فواكه طازجة؛ مركزات العصير	فرنسا
0.18	284,831	حلاوة وطحينة؛ مواد للصناعة؛ زيت زيتون؛ مخللات؛ شرابات وصلصات	فنزويلا
0.18	282,410	معادن ومصنوعات معدنية؛ رقائق بطاطا تشيبس	قبرص
8.88	13,881,572	خضار طازجة او مبردة؛ مشروبات روحية؛ مستحضرات تجميل وصابون؛ كونسروة؛ شوكولا؛ اجبان والبان؛ مواد للصناعات الغذائية؛ مواد غذائية؛ فواكه طازجة؛ مصنوعات زجاجية؛ حلاوة وطحينة؛ آلات ومعدات وعربات ومحركات وقطع؛ لحوم؛ معادن ومصنوعات معدنية؛ زيت زيتون؛ مواد لصناعة الورق والكرتون؛ مخللات؛ مصنوعات وفضلات من لدائن؛ حجر صخر؛ شرابات مصاصات	قطر
0.59	925,477	مشروبات روحية؛ كونسروة؛ شوكولا؛ فواكه طازجة؛ فرشات والمواد الداخلة في صنعها؛ منتجات المطاحن؛ زيت زيتون؛ ماء زهر وماء ورد	كندا
0.10	163,644	فواكه طازجة؛ رقائق بطاطا تشيبس	كونغو
0.38	587,787	فواكه طازجة	كينيا
1.91	2,983,997	سكاكر؛ اجبان والبان؛ مواد غذائية؛ فواكه طازجة؛ آلات ومعدات وعربات ومحركات وقطع؛ مصنوعات وفضلات من لدائن؛ رقائق بطاطا تشيبس؛ شرابات وصلصات	ليبيا
0.09	138,445	رقائق الذرة - كورن فليكس؛ زيت زيتون؛ مواد لصناعة الورق والكرتون؛ رقائق بطاطا تشيبس	ليبيريا
0.04	64,626	اجبان والبان؛ فواكه طازجة	مالي
0.00	2,312	فواكه طازجة	ماليزيا

0.01	8,337	خضار طازجة او مبردة؛ حمضيات	مملكة البحرين
0.00	2,478	مشروبات روحية	مملكة بلجيكا
0.01	22,354	خضار طازجة او مبردة	موريتانيا
0.03	48,395	فواكه طازجة؛ رقائق بطاطا تشيبس	موريشيوس
0.02	35,154	فواكه طازجة	نيجير
0.24	374,862	مركزات اعلاف واعلاف؛ فواكه طازجة؛ زيت زيتون	نيجيريا
0.30	467,646	سكاكر؛ منتجات المطاحن؛ رقائق بطاطا تشيبس	هولندا
0.00	5,826	مشروبات روحية	هونغ كونغ
97.23	151,986,426.41	المجموع	
اعادة تصدير			
%	القيمة \$	السلع المعاد تصديرها	البلدان
0.01	16,197	آلات ومعدات وعربات ومحركات وقطع	ألبانيا
0.30	463,162	سكاكر؛ مواد غذائية؛ آلات ومعدات وعربات ومحركات وقطع؛ مواد وادوية بيطرية	الاردن
0.02	32,035	آلات ومعدات وعربات ومحركات وقطع؛ معادن ومصنوعات معدنية؛ زيوت نباتية	الامارات العربية المتحدة
0.03	41,470	مواد غذائية	الجزائر
1.89	2,961,680	مواد كيميائية؛ مركزات اعلاف واعلاف؛ مواد غذائية؛ آلات ومعدات وعربات ومحركات وقطع؛ معادن ومصنوعات معدنية؛ بذور زراعية؛ سكر؛ مواد وادوية بيطرية	الجمهورية العربية السورية
0.00	17	مواد غذائية	الصين
0.03	39,630	خضار طازجة او مبردة؛ مستحضرات تجميل وصابون؛ آلات ومعدات وعربات ومحركات وقطع	الكويت
0.01	8,379	آلات ومعدات وعربات ومحركات وقطع	المملكة العربية السعودية
0.05	73,390	مواد غذائية	ايران
0.17	272,971	مواد غذائية؛ مصنوعات نايلون	تركيا
0.03	39,882	مركزات اعلاف واعلاف	توغو
0.01	19,235	مواد غذائية؛ آلات ومعدات وعربات ومحركات وقطع	جمهورية مصر العربية
0.02	38,700	فواكه طازجة	روسيا
0.03	48,750	مواد غذائية	رومانيا
0.00	18	مواد غذائية	سلطنة عمان
0.00	7,350	تجهيزات مخبرية	قبرص
0.15	236,958	سكاكر؛ مواد للصناعات الغذائية؛ آلات ومعدات وعربات ومحركات وقطع؛ مصنوعات وفضلات من لدائن؛ مواد اولية لصناعة العصير والمواد الغذائية	قطر
0.02	24,790	تمر؛ فواكه وثمار اشجار مجففة	هولندا
2.77	4,324,614.39		مجموع اعادة التصدير
100	156,311,040.80		المجموع العام

السلع المصدرة لدى غرفة التجارة والصناعة والزراعة في زحلة والبقاع عن عام ٢٠٢٤

%	القيمة \$	السلع منشأ لبناني	
3.77	5,891,646	لحوم	Meat
0.02	37,626	سمك طازج او مبرد	Fish fresh or chilled
0.23	365,474	اجبان والبان	Dairies
2.73	4,260,602	مواد غذائية	Foodstuff
5.45	8,524,707	خضار طازجة او مبردة	Vegetables Fresh or chilled
0.01	14,007	شتول	Plants
0.47	728,179	مواد غذائية مجلدة	Frozen foods
0.03	39,889	فواكه وثمار اشجار مجففة	Dried Fruits
0.00	1,540	كستناء	Chestnuts
23.09	36,090,454	فواكه طازجة	Fresh Fruits
0.00	1,040	تمر	Dates
0.12	179,759	حمضيات	Citrus fruits
0.56	869,906	مركزات اعلاف واعلاف	Fodder concentrates and fodder
0.07	110,853	منتجات المطاحن	Mills products
1.70	2,657,956	زيت زيتون	Olive oil
0.00	48	زيوت نباتية	Vegetable oil
0.25	384,604	محضرات لحوم	Meat products
0.01	12,819	سكر	Sugar
0.32	502,555	سكاكر	Confectionery
1.41	2,200,406	شوكولا	Chocolate
5.07	7,921,154	رقائق الذرة - كورن فليكس	Corn flakes
8.64	13,501,547	منتجات الافران	Bakery products
1.46	2,278,943	مخللات	Pickles
0.33	519,323	زيتون محفوظ	Olives
6.76	10,566,035	شرابات وصلصات	Syrups and sauces
1.79	2,804,136	كونسروة	Canned foods
1.94	3,025,201	مرببات	Jams
0.08	125,851	مركزات العصير	Juice concentrates
4.13	6,457,866	رقائق بطاطا تشيبس	Potato chips
1.04	1,622,760	حلاوة وطحينة	Halawa and tahina
5.54	8,656,096	مياه معدنية	Mineral water
2.75	4,301,685	مشروبات روحية	Alcoholic drinks
0.15	232,060	حجر صخر	stones
0.06	91,051	مواد كيمياوية	Chemicals
0.14	216,447	مواد للصناعات الغذائية	Food industry additives
0.13	201,000	اسمدة	Fertilisers
0.42	655,365	ماء زهر وماء ورد	Orange blossom water and rose water
2.08	3,258,402	مستحضرات تجميل وصابون	Beauty products and soaps
0.01	23,197	مواد للصناعة	Industrial materials
2.16	3,380,057	مصنوعات وفضلات من لدائن	Plastic and plastic waste
4.14	6,469,814	مصنوعات نايلون	Nylon Products
0.00	0	خشب ومصنوعات خشبية	Wood and wooden products

4.04	6,316,758	مواد لصناعة الورق والكرتون	Paper and paperboard materials
0.02	31,384	اقمشة وملبوسات واحذية	Textiles ,clothings and footwears
0.00	2,021	مصنوعات زجاجية	Glass products
0.07	114,174	مجوهرات	Jewellery
0.94	1,468,012	خردة معادن	Metal scrap
0.41	640,196	معادن ومصنوعات معدنية	Metals and metal products
2.61	4,080,245	آلات ومعدات وعربات ومحركات وقطع	Machinery, equipment, vehicles, engines and parts
0.00	5,259	خرطوش صيد	Hunting ammunities
0.07	110,333	مفروشات	Furniture
0.02	35,982	فرشات والمواد الداخلة في صنعها	Mattresses and related materials
97.23	151,986,426.41		المجموع
			اعادة تصدير
%	القيمة	السلع المعاد تصديرها	
0.00	2,000	خضار طازجة او مبردة	Vegetables Fresh or chilled
0.54	850,211	مواد غذائية	Foodstuff
0.01	20,440	تمر	Dates
0.02	38,700	فواكه طازجة	Fresh Fruits
0.00	4,350	فواكه وثمار اشجار مجففة	Dried Fruits
0.03	44,400	بذور زراعية	Seeds for sowing
0.00	1,740	زيوت نباتية	Vegetable oil
0.44	682,500	سكر	Sugar
0.01	22,605	سكاكر	Confectionery
0.06	92,613	مركزات اعلاف و اعلاف	Fodder concentrates and fodder
0.15	231,250	مواد كيمياوية	Chemicals
0.37	583,851	مواد والدوية بيطرية	Veterinary medicines and materials
0.00	7,350	مواد للصناعات الغذائية	Food industry additives
0.01	12,430	مستحضرات تجميل وصابون	Beauty products and soaps
0.00	3,900	مواد اولية لصناعة العصير والمواد الغذائية	Raw materials for juice and foodstuff industry
0.03	41,009	مصنوعات نايلون	Nylon Products
0.01	8,957	مصنوعات وفضلات من لدائن	Plastic and plastic waste
0.03	48,483	معادن ومصنوعات معدنية	Metals and metal products
1.04	1,620,476	آلات ومعدات وعربات ومحركات وقطع	Machinery, equipment, vehicles, engines and parts
0.00	7,350	تجهيزات مخبرية	Laboratory Equipment
2.77	4,324,614.39		المجموع اعادة تصدير
100	156,311,040.80		المجموع العام

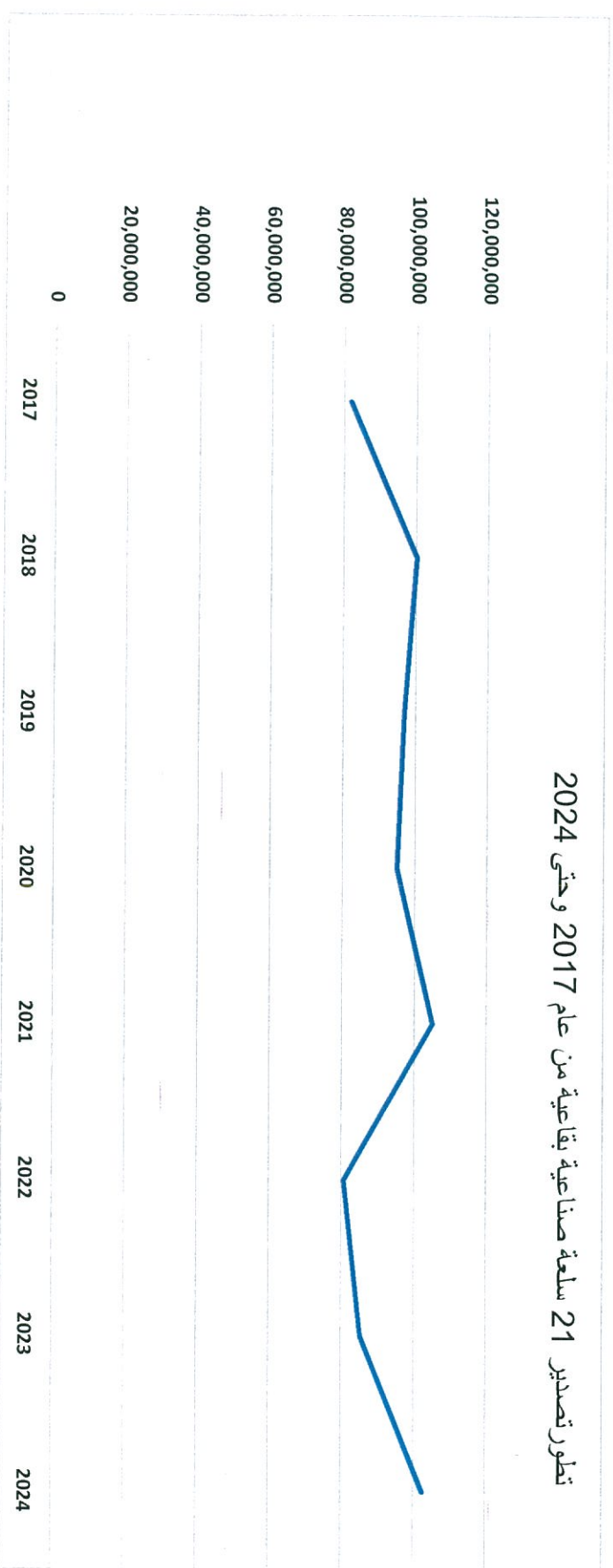
تطور الصادرات الصناعية المصالح على منشئها لدى غرفة التجارة والصناعة والزراعة في زحلة و البقاع
حسب ٢١ سلعة بقاعية اساسية من عام ٢٠١٧ - ولغاية ٢٠٢٤

2024	2023	2022	2021	2020	2019	2018	2017	القيمة \$
6,316,758	6,319,900	9,523,677	37,032,391	6,044,270	7,562,286	8,610,314	7,235,763	مصنوعات ورقية
4,301,685	4,634,355	9,523,473	4,703,529	3,799,700	5,685,115	5,957,965	4,468,310	مشروبات روجية
3,177,278	2,363,403	1,910,667	2,784,019	5,461,346	4,726,789	5,339,307	5,661,234	زيت زيتون وزيتون
3,258,402	3,059,526	3,379,684	6,345,345	8,558,083	7,414,259	6,296,963	5,655,742	مستحضرات وتظيف
640,195	572,028	590,859	815,521	1,015,014	1,659,663	3,110,418	1,588,885	مصنوعات معدنية
4,080,245	7,809,687	8,757,939	11,205,021	19,483,915	16,532,915	16,887,855	13,594,749	الات ومعدات وقطع
9,849,870	10,445,179	13,815,545	4,851,003	4,931,028	8,372,725	7,800,836	7,024,879	مصنوعات بلاستيكية ولدائن
2,021	31,550	220	340	27	0	348,009	1,334,521	مصنوعات زجاجية
1,622,759	1,612,701	2,562,054	1,072,777	503,718	2,454,690	5,092,669	0	خام الرصاص
2,702,961	2,794,214	1,706,634	1,690,359	1,973,981	1,353,385	1,765,453	1,699,860	حلاوة وطحينة
27,880,566	20,170,979	3,984,272	4,481,108	3,874,212	3,907,482	2,859,288	2,437,253	سكاكر وشوكولا
4,260,602	3,985,182	1,883,637	12,432,659	15,787,480	13,002,978	18,749,806	13,270,306	بطاطا شيبس وفليكس
5,891,646	6,884,743	238,570	4,499,849	5,094,603	6,691,806	1,578,611	2,468,733	مواد غذائية
	27,261	14,738	216,575	1,135,677	87,479	236,478	301,294	لحوم مصنعة
11,221,399	2,844,501	1,612,260	47,287	108,969	172,479	215,522	0	مصنوعات الالمنيوم
5,829,336	5,855,046	3,131,766	1,762,295	2,458,177	2,539,319	1,447,184	1,842,716	شربات
2,278,943	2,726,713	2,716,172	6,148,084	9,262,979	7,637,912	7,209,783	6,976,470	كونسروة
37,626	468,970	831,410	3,438,650	4,639,532	5,076,940	4,549,615	4,257,314	مخللات
365,474	288,993	62,758	262,771	132,157	922,658	597,375	465,174	السمك
8,656,096	2,391,126	836,533	315,850	40,563	239,605	623,918	7,743	اجبان والبان
102,373,862	85,286,057	80,622,248	911,851	712,043	946,625	1,011,474	1,552,498	مياه معدنية
			105,017,284	95,017,474	96,987,108	100,288,844	81,843,443	المجموع العام

تطور الصادرات الصناعية المصناعات على مئتيها لدى غرفة التجارة والصناعة والزراعة في زحلة والبقاع /حسب ٢١ سلعة بقاعية اساسية/ من عام ٢٠١٧ - ولغاية ٢٠٢٣

2024	2023	2022	2021	2020	2019	2018	2017	العام
102,373,862	85,286,057	80,622,248	105,017,284	95,017,474	96,987,108	100,288,844	81,843,443	صناعات ٢١ بقاعية*

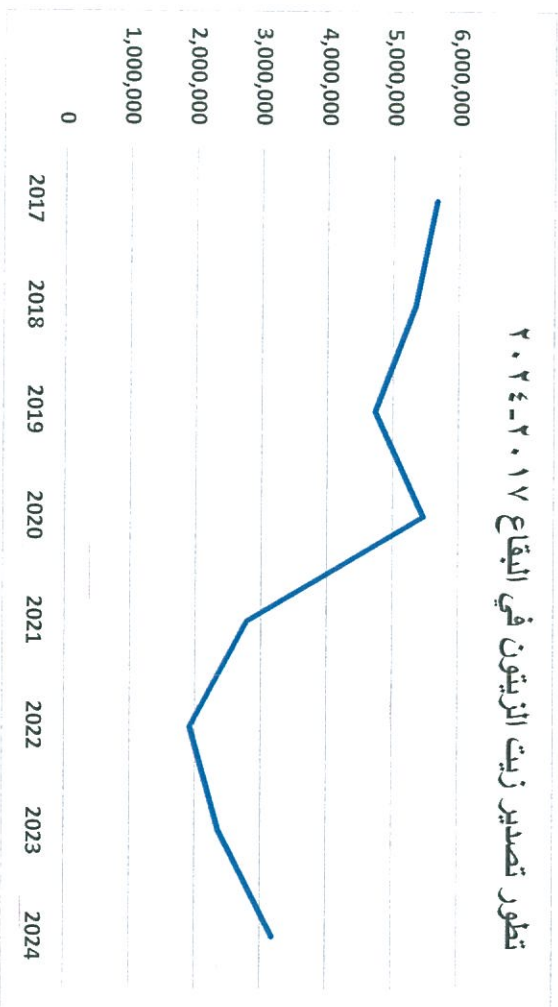
تطور تصدير 21 سلعة صناعية بقاعية من عام 2017 وحتى 2024



* مليون \$

السنة	2017	2018	2019	2020	2021	2022	2023	2024
زيت زيتون وزيتون -القيمة \$	5,661,234	5,339,307	4,726,789	5,461,346	2,784,019	1,910,667	2,363,403	3,177,278

تطور تصدير زيت الزيتون في البقاع ٢٠٢٤-٢٠١٧



الاسماك

حرفه زحطة والبقاع ٢٠٢٤





خزينة زحطة والبيع
٢٠٢٤

